


ПАССИВ	Код строки	На начало года				На конец отчетного периода			
		деятельность с целевыми средствами	деятельность по государственному заданию	приносящая доход деятельность	итого	деятельность с целевыми средствами	деятельность по государственному заданию	приносящая доход деятельность	итого
1	2	3	4	5	6	7	8	9	10
III. Обязательства									
Расчеты с кредиторами по долговым обязательствам (030100000), всего	400								
из них долгосрочные	401								
Кредиторская задолженность по выплатам (030200000, 020800000, 030402000, 030403000), всего	410		196 180,97	80 016,12	276 197,09	282 742,13	✓ 156 905,08	109 243,54	548 890,75
из них долгосрочная	411						✓		
Расчеты по платежам в бюджеты (030300000)	420	543 332,95	639 599,00	44 180,00	1 227 111,95	739 083,39	2 491 262,78	82 504,88	3 312 851,05
Иные расчеты, всего	430			646 868,94	646 868,94			779 279,44	779 279,44
в том числе: расчеты по средствам, полученным во временное распоряжение (030401000)	431			646 868,94	646 868,94			779 279,44	779 279,44
внутриведомственные расчеты (030404000)	432								
расчеты с прочими кредиторами (030406000)	433								
расчеты по налоговым вычетам по НДС (021010000)	434								
расчеты по вкладам товарищей по договору простого товарищества (0304Т6000)	436								
Кредиторская задолженность по доходам (020500000, 020900000), всего	470			97 999,96	97 999,96			132 486,12	132 486,12
из них: долгосрочная	471								
Расчеты с учредителем (021006000)	480		232 554 034,08	285 313,00	232 839 347,08		✓ 236 143 274,66	285 313,00	236 428 587,66
Доходы будущих периодов (040140000)	510	22 918 364,00	193 956 000,00	2 775,20	216 877 139,20		224 306 436,00	2 016,59	224 308 452,59
Резервы предстоящих расходов (040160000)	520	214 133,33	2 976 044,60	20 917,59	3 211 095,52	279 815,86	4 692 111,85	149 135,21	5 121 062,92
Итого по разделу III (стр. 400 + стр. 410 + стр. 420 + стр. 430 + стр. 470 + стр. 480 + стр. 510 + стр. 520)	550	✓ 23 675 830,28	✓ 430 321 858,65	✓ 1 178 070,81	✓ 455 175 759,74	✓ 1 301 641,38	✓ 467 789 990,37	✓ 1 539 978,78	✓ 470 631 610,53
IV. Финансовый результат									
Финансовый результат экономического субъекта	570	- 193 143,33	- 32 813 204,45	- 160 797,49	- 33 167 145,27	- 539 867,99	- 37 092 248,54	67 954,97	- 37 564 161,56
БАЛАНС (стр. 550 + стр. 570)	700	23 482 686,95	397 508 654,20	1 017 273,32	422 008 614,47	761 773,39	430 697 741,83	1 607 933,75	433 067 448,97

* Данные по этим строкам в валюту баланса не входят.

** Данные по этим строкам приводятся с учетом амортизации и (или) обесценения нефинансовых активов.

1	2	3	4	5	6	7	8	9	10	11
13	Экспериментальные устройства	130								
15	Расчетные документы, не оплаченные в срок из-за отсутствия средств на счете государственного (муниципального) учреждения	150								
16	Переплаты пенсий и пособий вследствие неправильного применения законодательства о пенсиях и пособиях, счетных ошибок	160								
17	Поступления денежных средств, всего	170					16 733 186,49	69 087 116,37	7 504 196,65	93 324 499,51
	в том числе:									
	доходы	171					16 733 186,49	69 087 116,37	2 625 132,08	88 445 434,94
	расходы	172								
	источники финансирования дефицита	173							4 879 064,57	4 879 064,57
18	Выбытия денежных средств, всего	180					16 621 589,13	69 087 116,37	7 042 801,82	92 751 507,32
	в том числе:									
	доходы	181								
	расходы	182					16 078 256,18	69 087 116,37	2 296 147,75	87 461 520,30
	источники финансирования дефицита	183					543 332,95		4 746 654,07	5 289 987,02
20	Задолженность, не востребованная кредиторами, всего	200								
21	Основные средства в эксплуатации	210		5 806 545,27	353 409,66	6 159 954,93		2 935 535,76	89 563,98	3 025 099,74
22	Материальные ценности, полученные по централизованному снабжению	220								
23	Периодические издания для пользования	230								
24	Нефинансовые активы, переданные в доверительное управление	240								
25	Имущество, переданное в возмездное пользование (аренду)	250		6 644,80		6 644,80		6 644,80		6 644,80
26	Имущество, переданное в безвозмездное пользование	260		6 185 375,28	9 250,00	6 194 625,28		6 185 375,28	9 250,00	6 194 625,28
27	Материальные ценности, выданные в личное пользование работникам (сотрудникам)	270								
30	Расчеты по исполнению денежных обязательств через третьих лиц	290								
31	Акции по номинальной стоимости	300								
38	Сметная стоимость создания (реконструкции) объекта концессии	310								
39	Доходы от инвестиций на создание и (или) реконструкцию объекта концессии	320								
40	Финансовые активы в управляющих компаниях	330								
45	Доходы и расходы по долгосрочным договорам строительного подряда	350								
49	Непризнанный результат объекта инвестирования	360								

Руководитель
(уполномоченное лицо)



Чуб Татьяна Сергеевна
(расшифровка подписи)

Главный бухгалтер




Мальцева Елена Васильевна
(расшифровка подписи)

Централизованная бухгалтерия

Филиал – Централизованная бухгалтерия образовательных учреждений Железнодорожного района
ИНН 6658456869 КПП 665801001 ОГРН 1146658009728 620027, Екатеринбург г, Челюскинцев ул, д. 92
(наименование, ОГРН, ИНН, КПП, местонахождение)


Руководитель
(уполномоченное лицо)

начальник филиала
(должность)



Мальцева Елена Васильевна
(расшифровка подписи)

Исполнитель
заместитель начальника
(должность)



Сажаева Татьяна Вячеславовна
(расшифровка подписи)

370-25-45 sazhaeva_tv@ekadm.ru
(телефон, e-mail)

02 февраля 2024 г.

**ДОКУМЕНТ ПОДПИСАН
ЭЛЕКТРОННОЙ ПОДПИСЬЮ**

СВЕДЕНИЯ О СЕРТИФИКАТЕ ЭП

Сертификат 359040073915316482112313993369613528402878580802

Владелец Чуб Татьяна Сергеевна

Действителен с 22.02.2024 по 21.02.2025